# TOTEMS - DOOH

## VILLES INTELLIGENTES

NEW TECHNOLOGIES I&A INNOVACIONES TECNOLÓGICAS

## Qu'est-ce que c'est?

## Interagissant avec l'information

L'information dépend de l'efficacité avec laquelle le produit arrive au consommateur ; c'est pour cette raison que nous devons adapter la créativité à l'emploi de nouvelles technologies.

Il est important d'atteindre les clients potentiels par de nouveaux moyens de communication qui sont des voies de captation non explorées. En convertissant la nouveauté en suggestion et en **surprise** à l'origine d'une fidélisation du client capté.

Le moyen intervient dans le message en provoquant des émotions positives face à la marque.

IMAGEN ANDALUCÍA DE EXTERIOR S.A. C/Juan Ramón Jiménez 20. Pol Industr. Virgen de la Candelaria. 29017 Colmenar (Málaga)
Telf. +34 952 73 15 44-41 · Customer care 902 106 375 · comercial@imagenandalucia.com

## Technologie

# Logiciel de gestion et de contrôle

Vaste information quotidienne des campagnes
Résumé de fonctionnement par :

- **Site**
- **Bandeau**
- **Semaine**
- **Mois**
- **Pays**
- **Heure**
- **Cible**
- **Autres**

## Technologie avant-gardiste basée sur l'architecture Cloud Computing.

## Une multitude de critères de segmentation.

**Solution extensible et modulaire.**
Chaque client a son propre accès à la fonctionnalité dont il a besoin. Il a des solutions pour toutes les situations, que ce soit pour affichage numérique, vidéo écran, leds, kiosques interactifs ou auto-service.

## Borne Wi-Fi

**(zone de couverture 60/80 m du terminal)**

·ACCESSPOINT; ZF-7962 InDOOR 802.11 N/A/8/G.

·DUAL-BAND 2.4/5.8GHZ -qui inclut des antennes intérieures 2.4/5.8GHZ 360º omnidirectionnelles.

·FLEXMAXTER SOFTWARE ; licence pour x Aps.

·FLEXMASTER NETWORK MANAGEMENT.

·Vente de services de télécommunications.

·Equilibre de charges et redondance des données de gestion d'utilisateurs.

## En option

·Améliorations environnementales avec mesure de bruit dynamique.

·Contrôle de flottes mobiles pour organismes publics ou sociétés privées.

·Information en ligne d'horaires et de lignes d'autobus.

·Logiciel de gestion et de contrôle des terminaux.

·Possibilité d'agir immédiatement avant tout incident.

·Nos services incluent une assistance téléphonique et sur place.

·Centre d'appels.

IMAGEN ANDALUCÍA DE EXTERIOR S.A. C/Juan Ramón Jiménez 20. Pol Industr. Virgen de la Candelaria. 29017 Colmenar (Málaga)
Telf. +34 952 73 15 44-41 · Customer care 902 106 375 · comercial@imagenandalucia.com

# TOTEMS - DOOH

VILLES INTELLIGENTES

## Caractéristiques techniques

## ICaméra IP ultra HD USB

Caméra IP compacte 2,0 mégapixels Jour et Nuit avec filtre ICR sensible aux infrarouges, avec compression MJPEG incluant 21 niveaux de qualité. Elle offre une résolution de 1600 x 1200 pixels, nouveau capteur CMOS 1/2", éclairage minimum O Lux. 24fps@1600x 1200, 32fps@1280x1 024, compatible avec Apple QuickTime, Windows Media Player, VLC Player... Zoom et PTZ numérique en direct et enregistrements, 8 utilisateurs simultanés, différents ROI (champs d'intérêts), flux d'une partie de l'image, détection de mouvements avec 64 zones.
AE, AGC, BLC, Flicker control, Flip 1800, MoonlightTM mode, Contrôle de résolution, luminosité, saturation, gamme, contraste, tonalité. PiP (Picture in Picture) ; affichage simultané d'image complète et zone avec zoom. Transmission de données jusqu'à 55 Mbps, contrôle de débit binaire de 100 Kbps à 10 Mbps, débit binaire ajustable par affichage complet, multivision et enregistrement. Protocole de transmission TFTP, HTTP et RTSP. Ethernet 100 Base-T. Alimentation par POE (Power Over Ethernet). Elle requiert une lentille spéciale mégapixel. Dimension sans lentille 76 x 63,5 x 31,7 mm, poids 164 g. La lentille n'est pas incluse, compatible avec VMS, NVR et DVR Hybrides ExacqVisionTM.

Lentille fixe mégapixel de 1/1,18" avec Iris Manual F1,8 avec monture CS de 4 mm, elle inclut la mise au point manuelle. Elle fournit une marge de vision de 101°. Modèle AV13XX, AV21XX, AV31XX et AV51XX.

## Ordinateur central

### (Montage en kit)

Mother Board Asus Procesador Intel 15 2,5 GHZ
HD de 500 Gb
Windows 7
Carte graphique G Force
Carte réseau 10/base 1000
4 GB Ram
3 entrées USB
Carte Wi-Fi d'accès interne
Bluetooth
HDMI
Commutateur à 8 entrées 10/1000

## Entrée primaire de courant

Système d'alimentation ininterrompu - 900 watts
Gestion à distance du SAI
Interrupteurs différentiels magnétothermiques rechargeables
Bornes de connexion débrochables

## Configuration du contenu des rapports

### Stockage de journaux à chaque interaction.

Une centrale permet de configurer les processus, les périphériques ou les événements qui doivent être supervisés dans chaque terminal. Manque de connectivité, état des disques durs, programmes critiques qui doivent s'exécuter ou absence de consommables dans périphériques. On peut le configurer de sorte qu'il envoie des alertes par email ou par sms. À cet effet, on peut concevoir un plan qui permette la géolocalisation des terminaux d'un simple clic de la souris.

## Configuration de planifications par segments quotidiens,

### quotidiens, hebdomadaires.

Vous pourrez définir les niveaux d'alerte (email, sms) de chaque processus ou de chaque événement supervisé. Le système avisera lorsqu'un incident survient dans un terminal. Vous pourrez consulter par le Web pour vérifier l'état de chaque terminal.

IMAGEN ANDALUCÍA DE EXTERIOR S.A. C/Juan Ramón Jiménez 20. Pol Industr. Virgen de la Candelaria. 29017 Colmenar (Málaga)
Telf. +34 952 73 15 44-41 · Customer care 902 106 375 · comercial@imagenandalucia.com

# TOTEMS - DOOH

VILLES INTELLIGENTES

NEW TECHNOLOGIES I&A INNOVACIONES TECNOLÓGICAS

## Citoyens

## Interactivité et retour d'information

Les utilisateurs interagissent en temps réel avec la zone tactile du TOTEM-DOOH, en accédant à l'information dont ils ont besoin en tout moment et tandis que le support suggère de l'information de façon proactive sur de nouveaux services ou de nouvelles campagnes spécifiques utiles. Par ailleurs, TOTEM-DOOH recueille l'information sur son utilisation, en apportant une information pertinente pour une exploitation ultérieure.

## Flexibilité maximale des messages

TOTEM-DOOH permet de créer et d'envoyer en temps réel des messages dans différents formats (vidéos, images, textes, etc.) en plus d'être préparé pour des formats postérieurs, ce qui le rend la présentation de l'information très polyvalente et dynamique.

Interagissant avec l'information

## Automatisation des processus

La possibilité de contrôle à distance du TOTEM-DOOH vous permet une plus grande efficacité dans les tâches de maintenance, en réduisant les coûts et les temps d'intervention.

## Capacité maximale de personnalisation

La complète personnalisation de l'information et du support vous permet de mettre en place un TOTEM-DOOH n'importe où, en le rendant plus efficace en dirigeant l'information au public cible souhaité.

## Différenciation

Avant la mise en place de la publicité à la radio et à la télé, par des dispositifs mobiles, PDA ou localisateurs GPS, les TOTEM-DOOH constituent un nouveau moyen pour présenter un produit ou un service, créant un impact positif sur le consommateur, ce qui favorise un plus grand intérêt pour le message.

IMAGEN ANDALUCÍA DE EXTERIOR S.A. C/Juan Ramón Jiménez 20. Pol Industr. Virgen de la Candelaria. 29017 Colmenar (Málaga)
Telf. +34 952 73 15 44-41 · Customer care 902 106 375 · comercial@imagenandalucia.com

# Centre de contrôle

## PROPRIÉTÉS

Système modulaire de contrôle et de réglage de la vitesse des ventilateurs alimentés à 12 VDC.

Le système permet:

- De connaître les alarmes qui se produisent dans le système.
- De régler la vitesse des ventilateurs connectés.
- D'activer les capteurs d'intrusion, de présence et de bris de verre.
- De connecter jusqu'à deux blocs de leds par les sorties de driver de 12 V / 1,5 A max.
- De détecter des actions de vandalisme par l'accéléromètre intégré.
- D'actionner un interrupteur PC.
- De faire le test de chute de tension de réseau.
- De faire une routine d'arrêt séquentiel et de protection des éléments connectés au système face à des chutes de tension de réseau.
- De lancer une routine séquentielle et de protection des éléments connectés au système lors de la détection de tension de réseau.
- D'établir des communications LAN.
- D'établir des communications par le BUS de transmission de données série.
- D'établir une communication par BUS CAN des modules qui font partie du système.

## DESCRIPTION FONCTIONNELLE

### CONTRÔLE DE TEMPÉRATURE INTERNE TOTEMS

Le fonctionnement du système de contrôle de ventilation offre la possibilité de faire deux réglages différents : nombre de blocs et nombre de blocs en veille. Le réglage du nombre de blocs permet de déterminer le nombre de blocs définis pour chaque périphérique. Les modules ventilateurs peuvent contrôler jusqu'à 3 blocs de ventilateurs, c'est-à-dire que le système permet de configurer de 1 à 3 blocs de ventilateurs par périphérique.

Le réglage du nombre de blocs en veille permet de définir le nombre de blocs qui demeurent actifs lorsque la température minimum configurée dans le système est atteinte, et 1, 2 ou jusqu'à 3 blocs peuvent demeurer en veille. Le choix du nombre de blocs en veille se fait à partir du module central et fait entrer en jeu les deux modules extenseurs. Le fonctionnement en veille est associé à un temps de 10 minutes qui implique une rotation dans le mode marche/arrêt des blocs ventilateurs.

### TEMPÉRATURES

Il est possible de fixer les températures minimum et maximum du système, lesquelles déclencheront des alarmes de surchauffe ou de refroidissement.

Toutes les sondes de température connectées tant au module central qu'aux modules extenseurs peuvent être vues à l'écran du module central, ce qui permet de fixer les températures minimum et maximum de chaque sonde.

### VITESSES

Le module central permet de configurer la vitesse de rotation des ventilateurs tout comme de la relier aux niveaux de température associée. Il est possible de configurer jusqu'à 8 vitesses différentes pour chaque bloc :

- Seuil minimal de vitesse du système.
- Vitesse maximale de travail des blocs actifs lorsque chute la tension de réseau (220 Vac). Vitesse ÉCO.
- Six différents niveaux pouvant être configurés à partir du module central avec les températures associées.

### ROUTINES DE PROTECTION

Le système est programmé pour lancer une routine séquentielle de protection et de passage en mode arrêt des éléments connectés au système (écran, PC et rangées de leds) lorsqu'une chute de tension de réseau est détectée. De même, on a programmé le lancement séquentiel des éléments lorsqu'un retour de tension de réseau est détecté.

La temporisation des séquences de passage en mode arrêt et en mode marche tout comme d'autres paramètres décrits peuvent être configurés à l'écran du module central.

# Centre de contrôle

## SCHÉMA

### ÉLÉMENTS DE SÉCURITÉ

Le système de contrôle de ventilation permet d'incorporer différents éléments de sécurité.

En connectant des capteurs d'intrusion, de présence et de bris de verre, on s'assure d'éviter des situations qui pourraient endommager le Totem-Dooh. De plus, le système incorpore un accéléromètre pour détecter des actes de vandalisme.

### SCHÉMA DE CONNEXIONS

#### MODULE CENTRAL (ÉCRAN))

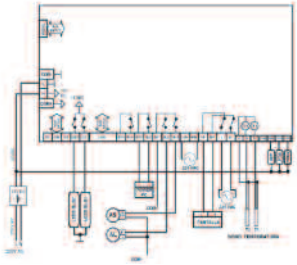

#### MODULE EXTENSEUR 6 VENTILATEURS

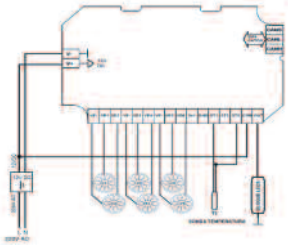

#### MODULE EXTENSEUR 8 VENTILATEURS

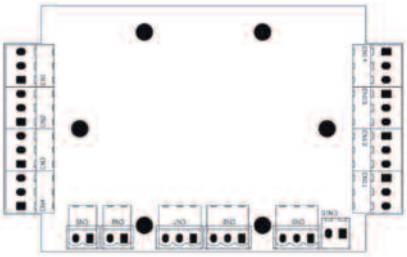

### DESCRIPTION DES BROCHES

| | | | |
|---|---|---|---|
| **V+** | Broche d'alimentation positive | **LD1** | Sortie de driver 12 V plaque pour bloc de 20 leds.1,5A max |
| **V-** | Broche d'alimentation négative P1n | **LD2** | Sortie de driver 12 V pour bloc de 20 leds 1,5A max. |
| **VCANH CANL CANS** | Point de connexion du câble de Communications CAN | **LIN** | Entrée 220 V AC Phase |
| **RL1** | Sortie de relais pour alarme sonore A max. | **NIN** | Entrée 220 V AC Neutre |
| **RL2** | Sortie du relais pour alarme lumineuse. 8A max. | **ED1** | Entrée numérique PNP (12V) Capteur de présence |
| **RLC** | Contact en commun RL1 et RL2 | **ED2** | Entrée numérique PNP (12V) Capteur de porte ouverte.. |
| **RL3** | Sortie du relais sans tension (réserve) 8A max. | **ED3** | Entrée numérique PNP (12V) Capteur d'impact (bris deverre) |
| **RC3** | Contact en commun RL3 | **ED4** | Entrée numérique PNP (12V) Libre |
| **RL4** | Sortie de relais sans tension (réserve). 8A max. | **T1** | Sonde de température NTC de sécurité d'écran |
| **R4C** | Contact en commun RL4 | **T2** | Sonde de température NTC libre |
| **L** | Entrée de phase pour alimentation d'écran | **TC** | Sondes de température en commun |
| **N** | Entrée neutre pour l'écran l'offre de bus de transmisión | **LAN** | Données LAN bus de transfertau serveur de réseau local |
| **LP** | Sortie de relais NC pour alimentation de phase de l'écran 8A max. | **RS232** | Bus de transmission de données en série |
| **NP** | Sortie de relais NC pour alimentation de neutre de l'écran 8 A max. | | |

# Centre de contrôle

## CONNECTIONS

### MODULE EXTENSEUR 6 VENTILATEURS

| | | | |
|---|---|---|---|
| V+ | Broche d'alimentation plaque | GND | Terminal en commun négatif pour l'entrée IN1 |
| V- | Broche d'alimentation négative plaque | ST1 | Entrée sonde de température 1 Sonde qui dirige le fonctionnement des ventilateurs connectés au module |
| VE- | Alimentation négative des ventilateurs. À deux ventilateurs en commun | ST2 | Entrée sonde de température 2 |
| VE1 | Sortie alimentation du ventilateur 1,12 V 1A max. | STC | Sondes de température en commun |
| VE2 | Sortie alimentation du ventilateur 2, 12 V 1A max. | COM | Terminal de relais en commun. Tension maximale 250 VAC / 30 VDC |
| VE3 | Sortie alimentation du ventilateur 3,12 V 1 A max. | OUT | Connexion de la rangée de leds au périphérique |
| VE4 | Sortie alimentation du ventilateur 4,12 V 1 A max. | CANS | Écrantage du câble de communications |
| VE5 | Sortie alimentation du ventilateur 5,12 V 1A max. | CANL | Niveau bas (L) du câble CAN |
| VE6 | Sortie alimentation du ventilateur 6,12 V 1A max. | CANH | Niveau haut (H) du câble CAN |
| IN1 | Entrée numérique sans tension | | |

### MODULE EXTENSEUR 8 VENTILATEURS

| | |
|---|---|
| **CN1**<br>V1+ : Sortie ventilateur 1. 1A max.<br>V1- : Masse ventilateur 1. 1A max.<br>V1 P : Signal d'impulsions ventilateur 1. 1 A max. | **CN8**<br>CANH : Ligne « H » CAN<br>CANL : Ligne « L » CAN<br>CANS : Écrantage CAN |
| **CN2**<br>V2+ : Sortie ventilateur 2. 1A max.<br>V2- : Masse ventilateur 2. 1A max.<br>V2P :Signal d'impulsions ventilateur 2. 1 A max. | **CN9**<br>LD1 : Sortie driver 12 V pour bloc leds 1,2A max.<br>LD2 : Sortie driver 12 V pour bloc leds 2,2A max.<br>LDC : Commun négatif blocs de leds 1 et 2. |
| **CN3**<br>V3+ : Sortie ventilateur 3. 1A max.<br>V3- : Masse ventilateur 3. 1A max.<br>V3P : Signal d'impulsions ventilateur 3. 1 A max. | **CN10**<br>OUT : Sortie relais sans tension. 5A max.<br>COM : Relais en commun. 250 Vac/30 Vdc max. |
| **CN4**<br>V4+ : Sortie ventilateur 4. 1A max.<br>V4- : Masse ventilateur 4. 1A max.<br>V4P :Signal d'impulsions ventilateur 4. 1A max. | **CN11**<br>V5+ : Sortie ventilateur 5. 1A max.<br>V5- : Masse ventilateur 5. 1A max.<br>V5P : Signal d'impulsions ventilateur 5. 1 A max. |
| **CN5**<br>Sortie+ driver de moteur (1 A max.)<br>Sortie- driver de moteur (1 A max.) | **CN12**<br>V6+ : Sortie ventilateur 6 1 A max.<br>V6- : Masse ventilateur 6. 1 A max.<br>V6P : Signal d'impulsions ventilateur 6. 1A max. |
| **CN6**<br>Positif 12 V Source d'alimentation<br>Négatif Source d'alimentation<br>Sonde 1 température (NTC) | **CN13**<br>V7+ : Sortie ventilateur 7 1A max.<br>V7- : Masse ventilateur 7. 1A max.<br>V7P : Signal d'impulsions ventilateur 7. 1A max. |
| **CN7**<br>Sonde 2 température (NTC)<br>Sonde de température en commun | **CN14**<br>V8+ : Sortie ventilateur 8 1A max.<br>V8- : Masse ventilateur 6. 1A max.<br>V8P : Signal d'impulsions ventilateur 8. 1A max. |

## AVANTAGES

Les principaux avantages du système sont décrits ciaprès :

Système modulaire composé d'un module central et de deux modules extenseurs.

Il permet de faire un contrôle distribué.

Il comprend des systèmes d'alarmes en cas d'intrusion, de présence, de bris de verre et de vandalisme.

Système extensible par l'intégration de nouvelles fonctions spécifiques.

Interactivité avec un PC connecté au module central.

Déclenchement d'alarmes.

Contrôle et réglage de la vitesse des ventilateurs connectés.

Configuré pour envoyer des données d'activité et d'alarmes par LAN.

Coordonnées du fabricant

# TOTEM- DOOH
# Luxury Mediterranean Model

## IMAGEN ANDALUCÍA DE EXTERIOR, S.A.

### RAISON SOCIALE :

A29555463
C/ MERIDIANA, 13
29018 MÁLAGA · ESPAGNE

### USINE :

C/JUAN RAMÓN JIMÉNEZ, 20
POLÍGONO INDUSTRIAL VIRGEN DE LA CANDELARIA
29170 COLMENAR (MÁLAGA) TÉL: 952 73 15 44-41
PORTABLE: 692 676 598

### ADRESSE COMMERCIALE :

URB. CERRADO DE CALDERÓN EDF.MERCURIO, OFC. 4
29018 MÁLAGA
TÉL: +34 952 20 33 10
+34 952 20 43 55

PLANIFICATION, AGENCEMENT ET DÉVELOPPEMENT DE SERVICES, DE MOYENS ET D'ÉQUIPEMENTS DE PUBLICITÉ EXTÉRIEURE DANS DES ESPACES URBAINS.

comercial@imagenandalucia.com

TOTEMS - DOOH

VILLES INTELLIGENTES

MEDIADISPLAY SOFTWARE

## Qu'est-ce que c'est?

# Suite MediaDisplay.es

MediaDisplay Design - MDD

· Gestion intégrale de conception de contenus multimédias interactifs par Totems-Dooh tactiles et par des écrans LEDS.

· Créez et planifiez votre contenu avec MDD. Vous pourrez très facilement organiser votre contenu de façon efficace et rapide.

· MDD vous permet d'avoir un contrôle absolu sur le contenu multimédia en créant toute une gamme de modèles interactifs, où vous pourrez utiliser une grande variété de modules.

## Les modules MDD sont les suivants:

### MDD Button:

Il vous permet de concevoir des boutons interactifs en leur assignant une icône.

### MDD Photo:

C'est le module où vous pouvez télécharger des images statistiques.

### MDD Video:

Cet outil vous permet d'insérer des vidéos de différents formats : mp4, flv, etc.

### MDD Coupons:

Vous pouvez ici créer des grilles de coupons de remise pour vos clients.

### MDD Container:

Vous avez la possibilité de télécharger de façon interactive n'importe quel module existant.

### MDD Carrusel:

C'est le module qui connecte MediaDisplay Design avec MediaDisplay Advertising.
Le module interagit automatiquement avec le «carrousel » d'annonces qui est programmé en ce moment.
Le contenu de ce module est géré par MediaDisplay Advertising ou par MDA.

### MDD Flash:

Ce bouton vous permet d'insérer à l'écran n'importe quel objet flash, widget, jeu, information sur la météo, horloge, etc.

### MDD Text:

Vous pouvez ici insérer un titre ou un paragraphe de texte. Vous pourrez aussi par la suite l'éditer entièrement, changer la police, la taille, la couleur, l'alignement.

### MDD TextEffect:

Vous pouvez insérer du texte avec des effets de mouvements, mise à l'échelle, transparence, couleur, rotation. Avec ce module, vous pouvez créer une séquence de textes animés.

Media Display Software . Urb. Cerrado de Calderón · EDF. Mercurio · Oficina 4 · 29018 · Málaga
Telf. +34 952 29 80 00 · Atención al cliente 902 106 375 · info@mediadisplay.es

# TOTEMS - DOOH

VILLES INTELLIGENTES

MEDIADISPLAY SOFTWARE

## Qu'est-ce que c'est?

## MediaDisplay Design - MDD

### MDD Web:

Module pour le téléchargement d'une page Web. On peut inclure tout le contenu HTML ou l'adresse Web souhaitée.

### MDD RSS:

C'est un outil pour inclure des nouvelles RSS.

### MDD News:

On peut inclure des nouvelles à partir d'une base de données de MediaDisplay. On peut importer une liste de nouvelles RSS pour ensuite en éditer le contenu

### MDD Code:

C'est un module permettant de créer des codes à barres, des codes BIDI ou des codes QR.

### MDD Map:

C'est une carte interactive ou GIS qui permet de positionner géographiquement et automatiquement les supports interactifs. Elle donne de l'information détaillée.

### MDD Ads:

C'est un module d'annonces classées, connecté à MediaDisplay Advertising MDA, qui permet de classer les annonces par secteurs ou par catégories : par ex. hôtels, commerces, restaurants, services, etc.

## MediaDisplay Advertising - MDA

Il permet de créer des grilles de reproduction de vidéos ou d'images avec textes animés. Vous pouvez gérer le contenu comme vous le souhaitez, avec un contrôle absolu sur le moment, sur la façon et sur l'endroit où s'affichera ce contenu.

Pour la publicité des clients, le paquet MDA comprend les options suivantes :

- Entreprises
- Clients
- Situations
- Agents commerciaux
- Campagne ou annonces Messages de clients
- Annonces classées :

*Les annonces classées sont connectées au MDD par le module MDD Ads.*

- Support : Digital Signage. Totem Dooh Écran de led.
- Répartition des annonces aux differents écrans.
- Statistiques et rapports d'affichage de campagnes ou d'annonces.:

*Le carrousel est connecté au MDD par le module MDD Carousel*

Il incorpore une connexion à une base de données (DB) en temps réel qui vous permet de répartir les contenus aux écrans ou aux kiosques à partir du serveur central, en assurant ainsi un transfert entre les données du réseau et le contenu.

Le logiciel Client se charge de télécharger les contenus publicitaires qui sont disponibles en tout moment..

Media Display Software . Urb. Cerrado de Calderón · EDF. Mercurio · Oficina 4 · 29018 · Málaga
Telf. +34 952 29 80 00 · Atención al cliente 902 106 375 · info@mediadisplay.es

# TOTEMS - DOOH

VILLES INTELLIGENTES

MEDIADISPLAY SOFTWARE

## Qu'est-ce que c'est?

## MediaDisplay Control System - MDCS

C'est la partie qui s'assure que tout le système fonctionne correctement (matériel, logiciel, réseau) et avise immédiatement le responsable de la maintenance du système lorsqu'il y a une incidence.

· Systèmes de contrôle intelligent.
· Unité de ventilation-réfrigération.
· Unité capteurs de température.
· Unité de contrôle d'alarmes d'ouverture de portes et système anti-vandalisme.
· Caméra.
· Wi-fi.

L'état de chaque écran, totem ou lcd est supervisé en temps réeel par le MDM GIS Les alarmes qui peuvent être déclenchées transmettent immédiatement par emails ou par sms l'incidence qui est survenue au responsable de la maintenance. Les paramètres de configuration de la carte de contrôle intelligent se configurent aussi à partir du MDM. Statistiques de supervision de l'état des supports.

## MediaDisplay Maintenance Service - MDMS

Personnel qualifié pour la maintenance et la réparation en ligne des supports.

## MediaDisplay Advertising – MDA

À l'écran principal de MDS, saisissez le nom d'utilisateur et le mot de passe pour accéder au menu principal.

MDA inclut les formulaires suivants:

- Entreprise
- Employés
- Clients
- Agents commerciaux
- Modèles Écran
- Localisations GIS
- Modalité de service
- Écran (Leds) ou Totems-Dooh
- Sections
- Publication d'annonces
- Distribution
- Nouvelles
- Annonces classées
- Statistiques

Media Display Software . Urb. Cerrado de Calderón · EDF. Mercurio · Oficina 4 · 29018 · Málaga
Telf. +34 952 29 80 00 · Atención al cliente 902 106 375 · info@mediadisplay.es

# TOTEMS - DOOH

## VILLES INTELLIGENTES

MEDIADISPLAY SOFTWARE

## Qu'est-ce que c'est?

### Suite MediaDisplay

Serveur

· MediaDisplay **DESIGN MDD**
Logiciel pour la conception et la planification des modèles mutimédias d'affichage.

· MediaDisplay **Adversing MDA**
Logiciel pour la gestion et la création de programmation publicitaire et d'annonces classées.
Statistiques d'affichage.

· MediaDisplay **Control System MDCS**
C'est la partie qui s'assure que tout le système fonctionne correctement (matériel, logiciel, réseau) et avise immédiatement le responsable de la maintenance du système lorsqu'il y a une incidence.

· MediaDisplay Maintenance Service - **MDMS**
Personnel qualifié pour la maintenance et la réparation en ligne des supports.

Serveur de données

Logiciel
Arrière-guichet

Il configure les modèles avec **MDD** et gère les annonces et les spots publicitaires avec **MDA**.Affichage de l'état du système avec **MDCS**

INTERNET

Display LCD

Smartphones et Tablettes

Logiciel de contrôle d'alarmes et de maintenance **MDCS**

Logiciel pour les utilisateurs finaux du contenu multimédia du Totem.

Info terminaux
TOTEMS-DOOH

Écran LED



Le logiciel Client télécharge le contenu du paquet **MDD** et du **MDA**.

Media Display Software . Urb. Cerrado de Calderón · EDF. Mercurio · Oficina 4 · 29018 · Málaga
Telf. +34 952 29 80 00 · Atención al cliente 902 106 375 · info@mediadisplay.es

TOTEMS - DOOH

VILLES INTELLIGENTES

ARBÓREA INTERACTIVA

## Ligne Partner -TOTEMS-DOOH

Dossiers Partner pour Villes intelligentes personnalisées avec les services de la mairie. Carte pour clés de mémoire dans votre système.

- Conception graphique pour agents commerciaux (Partner)
  Intégration de marque d'entreprise au produit
  Envoi de paquet complet de support marketing pour les débuts de campagne.

## SERVICES

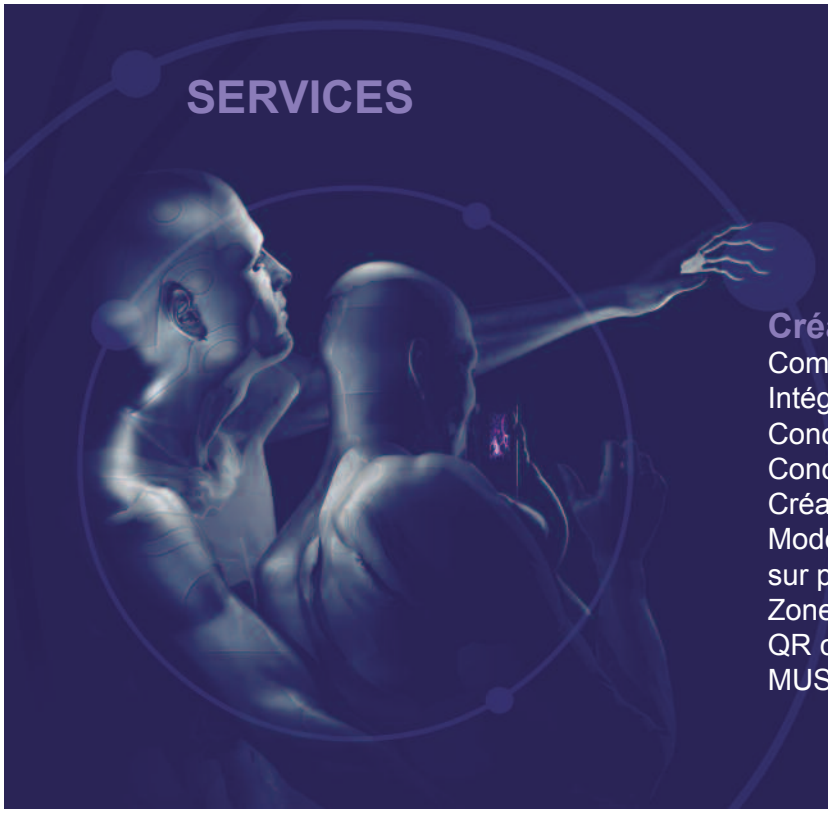

### Créativité et le design

Commanditaire national.
Intégration de sport vidéo
Conception d'écran tactile.
Conception de grille de produits
Création de Smartweb
Modèle local
sur place.
Zone inférieure tactile.
QR connexion Smartphone
MUSÉE CARMEN THYSSEN

### Support Ville intelligente.

Conception d'écrans d'information et de services pour la ville.

Création de boutons personnalisés.
sections de communications au citoyen.



Arbórea interactiva Urb. Cerrado de Calderón · EDF. Mercurio · Oficina 4 · 29018 · Málaga 637776710 · info@arboreainteractiva.com
Phone (+34) 952 29 80 00 · Customer service: (+34) 902 106 375

# TOTEMS - DOOH

VILLES INTELLIGENTES

ARBÓREA INTERACTIVA

## Support pour votre présence sur

# TOTEMS - DOOH?

Support tant pour l'application et la gestion du logiciel que pour l'élaboration, la création et la conception d'éléments multimédias pour vos espaces sur la plate-forme.

- Conception graphique pour agents commerciaux de Partner
- Conception multimédia d'écrans tactiles
- Conception de page Web, d'offres et de produits
- Création, édition et montage d'audiovisuels
- Personnalisation de votre Totem-Dooh
- Maintenance et gestion des contenus

## Zone tactile

- **Conception d'écran Intégration**
- **logo ou de marque.**
- **Création de Smart Landing, de code QR utile.**

(Conception de page compatible smartphone avec information sur le produit et extension de données)

**AVANCÉ**

- **Animation pour capter l'attention.**

(Créativité et animation d'éléments favorisant une attention maximale)

- **Doble Smart Landing, plus de renseignements et nouvelle offre.** (cela inclut l'ouverture d'affichage vidéo et catalogue pdf à télécharger) Conception graphique pour agents commerciaux de Partner.

## Extras et suppléments

Conception de spot vidéo.

Séquences photos, musique et textes animés, conception finale en vidéo.

### Filmage et édition de vidéo

### Maintenance mensuelle

gestion et contrôle de contenus.

### Icônes de la ville

Personnalisation de boutons et d'éléments graphiques-multimédias de la Ville intelligente.

Arbórea interactiva Urb. Cerrado de Calderón · EDF. Mercurio · Oficina 4 · 29018 · Málaga 637776710 · info@arboreainteractiva.com
Phone (+34) 952 29 80 00 · Customer service: (+34) 902 106 375

## VUES DE CONCEPTION ET EXPOSITIONS

## Demandez votre conception à notre téléphone de

## service à la clientèle

# 902 106 375

Arbórea interactiva Urb. Cerrado de Calderón · EDF. Mercurio · Oficina 4 · 29018 · Málaga 637776710 · info@arboreainteractiva.com
Phone (+34) 952 29 80 00 · Customer service: (+34) 902 106 375